











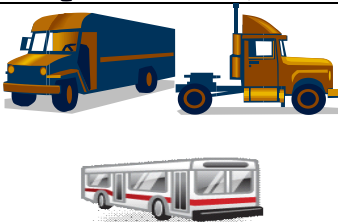




## 2022 SOCCORSO STRADALE

(Valori massimi praticabili – IVA esclusa)



TIPO DI VEICOLO (1)		INTERVENTO – TRAINO - RECUPERO				ECCEDENZIA KILOMETRICA	TRAINO PROGRAMMATO (6)	
Massa massima a carico (2) (riportata sulla carta di circolazione)		Fascia oraria (3)	Soccorso e traino con barra o caricato (4)	Uscita senza traino Depannage (5)	Recupero (7)	Costo al km.	Diritto fisso	Costo al km
	Motoveicoli e veicoli fino a 1,5 t.	<b>diurno</b>	€. 100,00	€. 74,40	€. 91.70	€. 1,90	€. 40,80	€. 1,90
		<b>notturno festivo</b>	€. 129,40	€. 95,80	€. 120.30	€. 1,90		
	Veicoli da 1,5 a 3,5 t. (8)	<b>diurno</b>	€. 132,50	€. 91,70	€. 163.00	€. 2,20	€. 40,80	€. 1,90
		<b>notturno festivo</b>	€. 172,20	€. 119,20	€. 214.00	€. 2,20		
	Veicoli da 3,51 a 6 t.	<b>diurno</b>	€. 216,00	€. 115,15	€. 214.00	€. 2,50	€. 57,00	€. 2,30
		<b>notturno festivo</b>	€. 280,20	€. 150,80	€. 275.10	€. 2,50		
	da 6,01 a 9 t.	<b>diurno</b>	€. 275,10	€. 115,20	€. 326.00	€. 2,75	€. 91,70	€. 2,55
		<b>notturno festivo</b>	€. 358,70	€. 150,80	€. 417.80			
	Veicoli da 9,01 a 12 t.	<b>diurno</b>	€. 339,30	€. 138,60	€. 438.20	€. 3,20	€. 114.20	€. 2,85
		<b>notturno festivo</b>	€. 441,30	€. 181,40	€. 560.50			
	Veicoli da 12,01 a 16 t. (9)	<b>diurno</b>	€. 407,60	€. 138,60	€. 591.00	€. 3,80	€. 173,20	€. 3,80
		<b>notturno festivo</b>	€. 530,00	€. 181,40	€. 764.30			

Veicoli		Mq. massimi	Area recintata scoperta	Area recintata coperta	Area chiusa e coperta
	Velocipedi Ciclomotori Motoveicoli		€. 3,00	€. 3,60	€. 4,00
	Motoveicoli 3 ruote Quadricicli Autovetture	Fino a 11	€. 8,00	€. 9,60	€. 10,40
	Autovetture SUV – Familiari Autocarri	Da 11,01 a 14	€. 10,00	€. 12,00	€. 13,00
	Autocarri e Autobus	Da 14,01 a 22	€. 13,00	€. 15,60	€. 16,90
	Autocarri, Autobus, Trattori stradali	Da 22,01 a 42	€. 21,00	€. 25,20	€. 27,30
	Complessi veicolari (Autoarticolati, Autotreni e Autosnodati)	Da 42,01 a 65	€. 35,00	€. 42,00	€. 45,50
	Cose affidate		€. 1,50 x M3	€. 1,80 x M3	€. 1,95 x M3

Le tariffe in area recintata e coperta sono calcolate con una maggiorazione del + 20% e quelle in area chiusa e coperta con una maggiorazione del + 30%, rispetto alle tariffe base (area recintata e scoperta).

N.B. Per la determinazione dei metri quadri massimi si devono considerare le distanze minime di sicurezza tra i veicoli. Pertanto, alle misure di larghezza e lunghezza dei veicoli andrà sommata la misura di metri 0,70.

Esempio: se un autocarro misura 12 metri di lunghezza e 2,55 metri di larghezza, ai fini della determinazione dei metri quadri massimi si dovrà procedere con la seguente moltiplicazione 12,70 x 3,25 = 41,28 M2.